Vejledning til brug

HOME DELUXE

Brødrister MAJESTIC - Mat sort



Original brugsanvisning

Designet i Tyskland

VIGTIGT:
OPBEVAR TIL FREMTIDIG BRUG. LÆS OMHYGGELIGT!

Indholdsfortegnelse

1. Generel information 3
1.1. Produktoversigt 3
1.2. Generel information 3
1.3. Produktgaranti 3
2. Oplysninger om brugsanvisningen 4
2.1. Tilgængelighed af brugsanvisningen 4
2.2. Målgrupper for brugsanvisningen 4
2.3. Information om oversættelse 4
2.4. Forklaring af symboler 4
2.5. Generelle oplysninger om brugsanvisningen 5
2.6. Tilsigtet brug 5
2.7. Generelle sikkerhedsanvisninger 6
3. Produktets egenskaber 7
3.1. Tekniske data 7
4. Leveringsomfang 7
5. Installationsvejledning 8
5.1. Sikkerhedsinstruktioner 8
5.2. Beskrivelse af 8
6. anvendelse 9
6.1. Sikkerhedsinstruktioner 9
6.2. Første ibrugtagning 9
6.3. Drift 9
6.4. Opbevaringssted 9
7. Fejlfinding 9
8. Vedligeholdelse og pleje 10
8.1. Sikkerhedsinstruktioner 10
9. Afmontering 10
9.1. Sikkerhedsinstruktioner 10

10. Bortskaffelse 10
10.1. Generel information 10
11. Elektrisk og elektronisk udstyr - Information til private husholdninger 11

Kære kunde

Tak, fordi du har valgt et produkt fra **Home Deluxe GmbH**. Vi håber, at du får glæde af din nye MAJESTIC - Matt Black brødrister.

Brugsanvisningen hjælper dig med installation, ibrugtagning, betjening og vedligeholdelse af produktet. Brugsanvisningen og sikkerhedsanvisningerne skal læses omhyggeligt og i deres helhed. Overhold disse instruktioner for at undgå fare.

1. Generel information

1.1. Produktoversigt

Model: Toaster MAJESTIC - Matt Black| Vare-ID: 22080| Variant-ID: 56106

1.2. Generel information

For at kunne leve op til vores krav forbedrer vi konstant kvaliteten, forenkler installation og betjening og tilpasser produkterne til kundernes behov. På grund af disse ændringer kan den aktuelle version af brugsanvisningen findes på vores hjemmeside.

Begrebet "produkt" bruges i brugsanvisningen til "Brødrister MAJESTIC Matt - Sort".

1.3. Garanti

Det lovbestemte ansvar for mangler og garantirettigheder gælder fra købsdatoen.
Home Deluxe GmbH påtager sig intet ansvar for skader, der skyldes manglende overholdelse af brugsanvisningen. Reklamationer som følge af forkert installation eller brug er udelukket fra garantien. I tilfælde af fejl på produktet bedes du kontakte vores kundeservice skriftligt ved hjælp af kontaktformularen på vores hjemmeside med angivelse af produktnavn, serienummer og et foto af typeskiltet:

Home Deluxe GmbH
Schanzeweg 2
32312
Lübbecke
Tyskland
Telefon: +49 (0)5743 6181-0
www.home-deluxe-gmbh.de

Hvis du har yderligere spørgsmål, bedes du kontakte vores kundeserviceteam ved hjælp af kontaktformularen.

2. Oplysninger om brugsanvisningen

2.1. Tilgængelighed af brugsanvisningen

Brugsanvisningen er en del af produktet og skal opbevares komplet og i umiddelbar nærhed af produktet.

2.2. Målgrupper for brugsanvisningen

Brugsanvisningen skal læses og overholdes af alle personer, der er involveret i en af følgende aktiviteter eller anvendelser:

- Udpakning
- installation
- Ibrugtagning / betjening
- Vedligeholdelse / test / pleje
- Fejlfinding
- Bortskaffelse

2.3. Information om oversættelse

Den oprindelige brugsanvisning er skrevet på tysk. Ethvert andet tilgængeligt sprog er en oversættelse af den tyske version.

2.4. Forklaring af symboler

Symbol	Forklaring af symbol
	**ADVARSEL** Dette symbol angiver mulige farer, der kan resultere i dødelig eller alvorlig personskade. Før du udfører det tilsvarende installations- eller anvendelsestrin, skal du læse den tilsvarende bemærkning.
	**INFO** Symbolet giver vigtige oplysninger og angiver materielle skader. Overhold disse, før du udfører det tilsvarende installations- eller anvendelsestrin, for at forstå problemer og undgå skader.
	**CE-mærkning** Symbolet erklærer, at produktet er i overensstemmelse med de gældende krav i Det Europæiske Fællesskab. Den aktuelle overensstemmelseserklæring kan fås ved henvendelse til Home Deluxe GmbH.
	**Kun til indendørs brug** Symbolet angiver, at produktet kun må bruges indendørs.
	**Læs brugsanvisningen** Symbolet angiver, at brugsanvisningen skal læses omhyggeligt, før apparatet monteres/installeres og/eller tages i brug.

Symbol	Forklaring af symbolet
	**Bortskaffelse af elektriske og elektroniske apparater** Elektriske og elektroniske apparater må ikke bortskaffes sammen med husholdningsaffald!
	**Advarsel om elektrisk spænding** Dette symbol angiver, at du ikke må komme i kontakt med elektrisk spænding.
	**Beskyttelsesklasse I** Symbolet angiver, at alle ledende husdele på udstyret skal forbindes med beskyttelsesledersystemet i den faste elektriske installation. Det er en beskyttende jordforbindelse. I tilfælde af fejlstrøm er kredsløbet spændingsløst via en sikring.
	**Vekselstrøm** Symbolet angiver, at produktet drives med vekselstrøm.
	**Træk netstikket ud** Dette symbol angiver, at netstikket skal trækkes ud, før der udføres vedligeholdelsesarbejde på elektriske apparater.

2.5. Generelle oplysninger om brugsanvisningen

Brugsanvisningen henviser til MILKY mælkeskummeren. Den indeholder vigtige oplysninger om installation, betjening, vedligeholdelse og rengøring. Brugsanvisningen, især sikkerhedsanvisningerne, skal læses omhyggeligt, før produktet tages i brug; opbevar brugsanvisningen på et sikkert sted. Brug kun produktet som beskrevet i denne brugsanvisning for at forhindre utilsigtet personskade eller skade. Hvis du giver produktet videre til en tredjepart, skal denne brugsanvisning også overdrages.

2.6. Tilsigtet brug

Produktet er af høj kvalitet, holdbart og udelukkende beregnet eller egnet til privat brug i et rimeligt og sædvanligt omfang. Desuden er vores produkt **ikke** beregnet til kommerciel brug. Kommerciel brug er kun tilladt med skriftlig tilladelse fra Home Deluxe GmbH.
Brug kun produktet som beskrevet i denne brugsanvisning. Enhver anden brug betragtes som ukorrekt og kan resultere i materielle skader eller personskader. Producenten påtager sig intet ansvar for skader, der er forårsaget af ukorrekt eller forkert brug.

2.7. Generelle sikkerhedsanvisninger

Generelle advarsler om fare



- Forkert håndtering kan føre til betydelig personskade og materielle skader. Derfor må installation, idriftsættelse, fejlfinding og vedligeholdelsesarbejde kun udføres af kvalificerede personer.
- Produktet kan bruges af børn fra 8 år og opefter og personer med nedsatte fysiske, sensoriske eller mentale evner eller manglende erfaring og viden, hvis de er blevet overvåget eller instrueret i at bruge apparatet på en sikker måde og forstår de farer, der er forbundet med det.
- Installer og betjen **kun** produktet, hvis leveringen er komplet og i perfekt stand.
- Der må ikke foretages ændringer på produktet.
- Placer ikke noget på produktet. Hvis du ikke gør det, kan det føre til skader på produktet, ulykker og kvæstelser.

Fare for børn



- Hold børn væk fra emballagematerialer. Der er risiko for kvælning!
- Hold børn væk fra produktet.
- Hold børn væk fra installationsstedet, mens produktet installeres. Leveringsomfanget indeholder små dele, der kan sluges eller forårsage alvorlige skader.
- Forklar børn, hvordan de skal håndtere produktet korrekt.
- Sørg for, at små børn ikke putter små dele i munden.

Risiko for personskade
Forkert håndtering af produktet kan føre til skader.



- Kontrollér produktet for synlige skader før hver brug.
- Der må ikke foretages designændringer på produktet. Enhver ændring skal godkendes skriftligt af producenten og udføres i overensstemmelse med instruktionerne.
- Hvis produktet er beskadiget, må det ikke længere bruges. Beskadigede dele skal repareres eller udskiftes med originale reservedele.
- Stik **aldrig** hånden ind i produktet, når det er i drift eller tilsluttet. Kontrollér, at netledningen er trukket ud før rengøring.
- **Livsfare på grund af elektrisk spænding**: Der er umiddelbar livsfare ved berøring af spændingsførende dele. Skader på isoleringen eller enkelte komponenter kan være livstruende. -> Hvis isoleringen er beskadiget, skal du slukke for strømforsyningen og få den repareret.
- **Livsfare på grund af elektrisk spænding**: Hvis netkablet til strømforsyningen er beskadiget, skal produktet tages ud af drift, indtil netkablet er udskiftet.
- Dæk **aldrig** produktet til, og læg **aldrig** noget oven på det - det kan forårsage brand.

Risiko for beskadigelse



- Forkert håndtering af produktet kan føre til skader.
- Reparations- og vedligeholdelsesarbejde på det elektriske system må kun udføres af en kvalificeret elektriker.
- Brug ikke produktet i nærheden af varmekilder eller åben ild.

3. Produktets egenskaber

3.1. Tekniske specifikationer

Brødrister MAJESTIC - Mat sort	
Mål (L x B x H)	29,2 x 18 x 19 cm
Materiale	ABS-plast
Frekvens	50/60 Hz
Udgangseffekt	685-815 W
Beskyttelsesklasse	I
Strømforsyning	220 - 240 V AC
Vægt	1,5 kg
Farve	Mat sort
Maksimal kapacitet	Til 2 skiver toastbrød

4. Leveringsomfang

Kontrollér emballagen for ydre skader ved levering. Desuden skal du straks efter udpakningen kontrollere, at leveringsomfanget er komplet, og at produktet og alle komponenter er i perfekt stand. Monter kun produktet, hvis leveringsomfanget er komplet og ubeskadiget.

Komponenter/dele

Nej.	Beskrivelse af billede	Antal de	Billeder er
1.	Brødrister	1	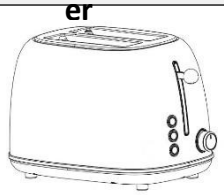
2.	Brødudstyrsvarmer	1	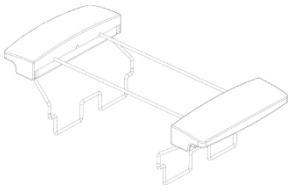

5. Installationsvejledning

5.1. Sikkerhedsinstruktioner

Alle sundheds- og sikkerhedsoplysninger skal læses.

Risiko for personskade
Forkert håndtering under installationen kan føre til skader

- Sørg for, at produktet ikke beskadiges med en kniv, når det åbnes.
- Placer kun produktet på e t sikkert og fast underlag; produktet skal stå fast, ellers kan det f.eks. falde ned.
- Betjeningsfejl, installationsfejl eller skader forårsaget af installationen er udelukket fra garantien.
- Stik aldrig hånden ind i produktet under drift, eller mens det er tilsluttet strømforsyningen - kan medføre alvorlige skader.
- **Vi vil gerne gøre opmærksom på, at Home Deluxe GmbH ikke påtager sig nogen omkostninger til installation eller manuel service - som f.eks. elektrikeromkostninger eller lignende specialistomkostninger.**

5.2. Beskrivelse

Produktet kan installeres med en lille indsats. Følg instruktionerne omhyggeligt. Hvis anvisningerne ikke følges, kan produktets funktion og sikkerhed ikke garanteres.

Illustration	Nr.	Beskrivelse
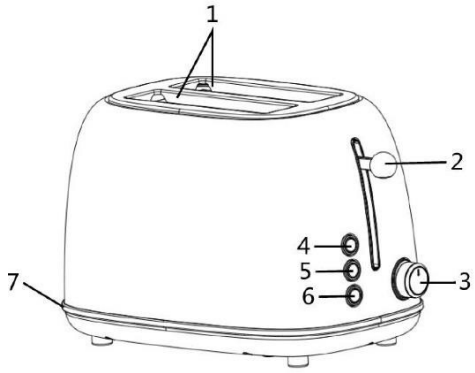	**1**	Åbninger til brød
	2	Betjeningshåndtag
	3	Kontrol af bruning
	4	Knap til annullering
	5	Genopvarmningsfunktion
	6	Optøningsfunktion
	7	Krummebakke

Bakke: Placer bakken mellem brødåbningerne for at placere produktet.
1: Brødåbninger: Læg brødet på brødåbningerne, f.eks. til optøning eller genopvarmning.
2: Betjeningshåndtag: Træk håndtaget ned for at tænde for produktet.
3: Bruningskontrol: Drej kontrollen efter behov for at opnå det ønskede bruningsniveau.
4: Annuller-knap: Tryk på knappen for at annullere processen.
5: Genopvarmningsknap: Tryk på knappen for at aktivere genopvarmningsfunktionen.
6: Optøningsknap: Tryk på knappen for at aktivere optøningsfunktionen.

6. Anvendelse

6.1. Sikkerhedsanvisninger

Følgende sundheds- og sikkerhedsoplysninger skal læses omhyggeligt.

Risiko for personskade

Forkert håndtering under drift kan føre til personskade/beskadigelse.



- Brug ikke et beskadiget produkt.
- Foretag ikke ændringer på produktet.
  - Læg ikke en klud eller andre genstande over produktet.

  -Placer altid produktet på en flad, plan overflade under brug.
- Stik aldrig hånden ind i produktet under drift, eller mens produktet er tilsluttet strømforsyningen. Det kan medføre alvorlige forbrændinger.

  Livsfare på grund af elektrisk spænding:
- Hvis kablet er beskadiget, skal du straks afbryde produktet fra strømforsyningen og kontakte en elektriker.

6.2. Første ibrugtagning

Før produktet tages i brug første gang, skal det kontrolleres for skader og stabilitet. Produktet må kun bruges, hvis det er ubeskadiget.

6.3. Betjening

Før du bruger produktet, skal du kontrollere

- den korrekte tilstand.
- den elektriske forbindelse.

6.4. Opbevaringssted



- Opbevar produktet på et beskyttet, godt ventileret og tørt sted.

7. Fejlfinding

Hvis følgende fejl opstår under drift, skal du kontrollere følgende fejlårsager ved hjælp af nedenstående tabel. Hvis fejlen ikke kan afhjælpes ved hjælp af de anførte foranstaltninger, skal produktet tages ud af drift.

Fejl	Mulig årsag	Løsning
Produktet vakler eller svinger	- Produktet står på en ujævn, løs overflade	- Placer produktet på en plan overflade
Produktet tænder ikke	- Strømforsyningen og produktet er blevet afbrudt - Husets sikring er udløst	- Tilslut produktet til strømforsyningen igen - Kontrollér sikringen, og tænd den igen, hvis det er nødvendigt -

Hvis der opstår et andet problem med produktet, skal du kontakte os.

8. Vedligeholdelse og pleje

8.1. Sikkerhedsinstruktioner

Risiko for personskade
Forkert håndtering under rengøring/vedligeholdelse/reparation kan føre til skader

- Før rengøring/vedligeholdelse/pleje skal du slukke for strømforsyningen til produktet og tage stikket ud af stikkontakten.

Rengøring

- Rengør overfladerne med en fugtig klud og et mildt rengøringsmiddel.
  Følg også anvisningerne fra producenten af rengøringsmidlet.
- Brug ikke aggressive rengøringsmidler eller højtryksrensere til rengøring.
- Rengør produktet grundigt efter hver brug.

Vedligeholdelse

- Forsøg aldrig at skille produktet ad. Dele inde i produktet er under spænding. Berøring af disse dele kan føre til livstruende skader.

Reparation

- Hvis der er behov for reparation, skal du kontakte en kvalificeret specialist.

9. Afmontering

9.1. Sikkerhedsinstruktioner

Risiko for personskade
Forkert håndtering under demontering kan føre til skader

- Afbryd produktet fra strømforsyningen før demontering. Kontakt med strømførende komponenter kan resultere i elektrisk stød, som kan medføre forbrændinger eller død.
- Sørg for, at produktet ikke kan falde ned, før det afmonteres.

Afmontering af produktet skal ske i omvendt rækkefølge af monteringen. (**se kapitlet Montering**)

10. Bortskaffelse

10.1. Generelle anvisninger



- Bortskaf produktet og alle komponenter i overensstemmelse med lokale og nationale bestemmelser for at forhindre skader på miljøet.
- Vores emballage er fremstillet af miljøvenlige materialer. De kan genbruges og fungerer dermed som værdifulde råmaterialer. Bortskaf emballagematerialet (pap, snavset emballage osv.) separat og korrekt i overensstemmelse med de gældende nationale bestemmelser.
- Kontakt producenten, hvis du er i tvivl om bortskaffelsen.
- Du kan også få oplysninger om korrekt bortskaffelse fra dit lokale affaldscenter.

11. Elektrisk og elektronisk udstyr - information til private husholdninger

Loven om elektrisk og elektronisk udstyr (ElektroG) indeholder en lang række krav til håndtering af elektrisk og elektronisk udstyr. De vigtigste er opsummeret her.

1. Separat indsamling af gamle apparater

Elektrisk og elektronisk udstyr, der er blevet til affald, kaldes for affaldsudstyr. Ejere af gamle apparater skal bortskaffe dem separat fra usorteret husholdningsaffald. De skal adskille brugte batterier og akkumulatorer, der ikke er indkapslet i det gamle apparat, samt lamper, der kan fjernes fra det gamle apparat uden at ødelægge dem, fra det gamle apparat uden at ødelægge dem, før de afleveres på et indsamlingssted. Adskil gamle apparater for at forberede dem til genbrug.

2. Batterier og genopladelige batterier

Som regel skal ejere af udtjente apparater adskille udtjente batterier og akkumulatorer, der ikke er indkapslet i det udtjente apparat, før de afleveres på et indsamlingssted. Dette gælder ikke, hvis de udtjente apparater afleveres til offentlige affaldshåndteringsmyndigheder og der adskilles fra andre udtjente apparater med henblik på at forberede dem til genbrug.

3. Muligheder for at returnere gamle apparater

Ejere af gamle apparater fra private husholdninger kan aflevere dem på de offentlige affaldshåndteringsmyndigheders indsamlingssteder eller på de tilbagetagningscentre, der er oprettet af producenter eller distributører i henhold til ElektroG. En online-liste over indsamlings- og tilbagetagningscentre kan findes på hjemmesiden: https://www.stiftung-ear.de eller https://www.take-e-back.de.

4. Meddelelse om databeskyttelse

Gamle enheder indeholder ofte følsomme persondata. Det gælder især informations- og telekommunikationsteknologiske enheder som computere og smartphones. I din egen interesse skal du være opmærksom på, at hver slutbruger er ansvarlig for at slette dataene på de gamle enheder, der skal bortskaffes.

5. Distributørers tilbagetagningsforpligtelse

Distributører med et salgsareal for elektrisk og elektronisk udstyr på mindst 400 m^2og distributører af fødevarer med et samlet salgsareal på mindst 800 m^2, som tilbyder elektrisk og elektronisk udstyr flere gange om kalenderåret eller permanent og gør det tilgængeligt på markedet, er forpligtet til at tage det tilbage,

- ved levering af et nyt elektrisk eller elektronisk apparat til en slutbruger på leveringsstedet eller i umiddelbar nærhed heraf gratis at tage et gammelt apparat af samme type, som i alt væsentligt opfylder de samme funktioner som det nye apparat, tilbage fra slutbrugeren, og
- på slutbrugerens anmodning gratis at tage gamle apparater, der ikke overstiger 25 cm i nogen ydre dimension, tilbage på detailforretningen eller i umiddelbar nærhed heraf; tilbagetagelsen må ikke være knyttet til købet af et elektrisk eller elektronisk apparat og er begrænset til tre gamle apparater pr. apparattype.

6. Betydningen af symbolet med den overkrydsede skraldespand

Symbolet med den overkrydsede skraldespand på hjul, der regelmæssigt vises på elektriske og elektroniske apparater, angiver, at det pågældende apparat skal indsamles separat fra usorteret kommunalt affald, når det er udtjent.

- Producentens registreringsnummer
- Som producent i henhold til ElektroG er vi registreret hos den ansvarlige Stiftung Elektro-Altgeräte Register (Nordostpark 72, 90411 Nürnberg) under følgende registreringsnummer: WEEE reg. nr. DE86467979

Home Deluxe GmbH
Schanzeweg 2
32312
Lübbecke
Tyskland
Telefon: +49 (0)5743 6181-0
www.home-deluxe-gmbh.de

GA-168-00_majestic
2023/11